












SEZNAM VYBAVENÍ MÍSTNOSTÍ - SPECIFIKACE




ONJC - PAVILON A			seznam vybavení místností - specifikace					
OZNAČENÍ	SPECIFIKACE	SCHÉMA/FOTO	POČET (ks)					
			1PP	1NP	2NP	3NP	4NP	CELKEM
VYBAVENÍ TOALET A SPRCH								
VT1	Zásobník na jednotlivé papírové ručníky, vyroben z kvalitního olakovaného plechu - barva bílá. Obsah do 500 ks ručníků /max. 2 balíčky/. Vybaven průzorem na kontrolu množství ručníků, uzamykatelný na klíč. Rozměr (š*v*h): 255*265*120 mm. Hmotnost: 2,51 kg. Dodávka včetně montáže a kotvicích prvků		8	13	4	8	7	40
VT2	Zásobník na toaletní papír, vyroben z barveného ocelového plechu - barva bílá. Vybaven průzorem umožňujícím kontrolu množství papíru v zásobníku. Zásobník je na toaletní papír o max. průměru 28 cm, uzamykatelný na zámek. Rozměr (š*v*h):305*310*115 mm. Dodávka včetně montáže a kotvicích prvků		8	20	7	11	9	55
VT3	Koš na papírové ručníky drátěný bílý 47 l - na postavení. Vyrobený z lehkých aluminiových prutů potažených bílým PVC, upravený na použití jednorázových sáčků na odpadky 60 l. Rozměr (š*v*h): 340*540*260 mm. Koše budou připevněny ke stavební konstrukci pomocí šroubů (ochrana proti odcizení)		8	13	4	8	7	40
VT4	Odpadkový koš s kolébkovým víkem hranatý plastový bílý 9 l na postavení. Vyroben z odolného plastu, odklápěcí víko. Možnost použití jednorázových sáčků na odpadky. Rozměr (š*v*h): 210*370*200 mm.	/	6	4	6	2	1	19
VT5	nástěnné zrcadlo s fazetou, montáž zavěšením na stěnu za pomocí dvou úchytů WS1. Rozměr (š*v): 600*500 mm. Dodávka včetně montáže a kotvicích prvků.	/	9	19	14	11	10	63

SEZNAM VYBAVENÍ MÍSTNOSTÍ - SPECIFIKACE


ONJC - PAVILON A			seznam vybavení místností - specifikace					
OZNAČENÍ	SPECIFIKACE	SCHÉMA/FOTO	POČET (ks)					
			1PP	1NP	2NP	3NP	4NP	CELKEM
VT6	Dávkovač pěnového mýdla s výměnnými náplněmi. Barva okénka na kontrolu objemu mýdla: transparentní. Vyrobeno z vysoce kvalitního plastu ABS, uzamykatelný na klíček, použití sáčků o objemu 880ml s tekutým mýdlem, montáž na stěnu, barva bílá. Rozměr (š*v*h):115*250*115 mm. Dodávka včetně montáže a kotvících prvků		8	17	6	9	7	47
VT7	WC souprava plastová, k postavení na podlahu, bílá, Rozměr (š*v*h): 120*370*130 mm	/	8	20	7	11	9	55
VT8	Koš kovový nášlapný, bílý, objem 5 l. Vyroben z vysoce kvalitní nerez oceli s práškovým postříkem. Zvýšená odolnost vůči deformaci, uzavřené a zesílené dno. Elegantní pedálový mechanismus, velmi tichý a pomalý chod víka. Vyjímatelná vnitřní plastová nádoba s rukojetí a otvorem na zajištění sáčku, který není vidět. Rukojeť /úchyt/ pro snadnější přenášení koše. Spodní část je zabezpečena proti poškrábání podlahy. Rozměry (průměr*výška): 205*290 mm.		0	7	0	2	3	12
VT9	Zásobník hygienických sáčků, plastový bílý, montáž na stěnu, kapacita 25 sáčků. Rozměr (š*v*h): 100*140*20 mm. Dodávka včetně montáže a kotvících prvků		7	12	6	7	6	38
VT10	Věšák dvojité šnek, vyrobeno z chromované oceli, povrchová úprava: mat. Montáž na zeď nebo dveřní křídlo. Rozměr (šířka*hloubka): 50*55 mm. Dodávka včetně montáže a kotvících prvků		15	20	10	13	12	70

SEZNAM VYBAVENÍ MÍSTNOSTÍ - SPECIFIKACE





ONJC - PAVILON A			seznam vybavení místností - specifikace					
OZNAČENÍ	SPECIFIKACE	SCHÉMA/FOTO	POČET (ks)					
			1PP	1NP	2NP	3NP	4NP	CELKEM
VT11	Koš na sanitární odpad. Vyrobeno z kvalitního olakovaného plechu - barva bílá, vybaven uzavíratelným víkem. Objem koše je 4,5 l. Montáž na stěnu. Rozměr (š*v*h): 225*260*110 mm. Hmotnost: 1,46 kg		1	1	0	3	2	7
VT12	Madlo sklopné 600mm, bílá. Zhotoveno z nerez trubek d = 32 mm, materiál: 1.4301. Dodávka včetně kotvících prvků a montáže.		2	4	0	6	8	20
VT13	Nástěnné madlo pravé nebo levé, barva bílá. Rozměr: 810x400mm, zhotoveno z nerez trubek d = 32 mm, materiál: 1.4301. Upevňovací příruba pr. 80,3 mm se 3 otvory zahloubenými pr. 7 mm.		0	0	0	2	2	4
VT14	Sklápěcí sedátko do sprchového koutu. Nerezová konstrukce s oválným plastovým sedákem. Nosnost 150 kg, šířka 410 mm, vyložení 350 mm. Barva bílá		0	0	0	1	2	3

ONJC - PAVILON A			seznam vybavení místností - specifikace					
OZNAČENÍ	SPECIFIKACE	SCHÉMA/FOTO	POČET (ks)					
			1PP	1NP	2NP	3NP	4NP	CELKEM
VYBAVENÍ ŠATEN								
SS1	uzamykatelná šatní skříň trojdílná z ocelového plechu. Vyrobeno z kvalitního ocelového plechu povrchově upraveného práškovou barvou. Dveře šatníků jsou vybavené vnitřními skrytými panty, které umožňují otevírání dveří o 110°. Uzamykání cylindrickým zámkem se dvěma klíči. Včetně 150mm vysokých plechových nohou. Vybavení každého oddělení: polička pod ní tyč na ramínka a 2 ks plastových háčků, na dveřích jmenovka. Barva korpusu: šedá: RAL7035, barva dvířek: modrá RAL5005. Rozměr (š*v*h): 900*1800*500 mm. Dodávka včetně nožek a montáže		14	0	0	0	0	14
SS2	uzamykatelná šatní skříň dvoudílná z ocelového plechu. Vyrobeno z kvalitního ocelového plechu povrchově upraveného práškovou barvou. Dveře šatníků jsou vybavené vnitřními skrytými panty, které umožňují otevírání dveří o 110°. Uzamykání cylindrickým zámkem se dvěma klíči. Včetně 150mm vysokých plechových nohou. Vybavení každého oddělení: polička pod ní tyč na ramínka a 2 ks plastových háčků, na dveřích jmenovka. Barva korpusu: šedá: RAL7035, barva dvířek: modrá RAL5005. Rozměr (š*v*h): 600*1800*500 mm. Dodávka včetně nožek a montáže		37	0	0	0	0	37
SS3	sestava 3 šatních skříněk dělená na poloviny po výšce,šířka sekce: 400 mm, Materiál: LTD deska pro korpus i dvířka tl.18 mm. Dvířka opatřené NK závěsy s úchytkou. Uzamykání cylindrickým zámkem se dvěma klíči. Barva: bílá mat, Podnoží – hliníkové profily zakryté LTD deskou - bílou. Rozměr (š*v*h): 1200*1800*600 mm		0	0	2	0	0	2





SEZNAM VYBAVENÍ MÍSTNOSTÍ - SPECIFIKACE

ONJC - PAVILON A		seznam vybavení místností - specifikace						
OZNAČENÍ	SPECIFIKACE	SCHÉMA/FOTO	POČET (ks)					
			1PP	1NP	2NP	3NP	4NP	CELKEM
SS4	šatní skříň, šířka 300 mm, Materiál: LTD deska – korpus i dvířka tl.18 mm. Dvířka opatřené NK závěsy s úchytkou. Uzamykání cylindrickým zámkem se dvěma klíči. Barva korpus: bílá mat, barva dvířek: oranžová mat (NCS - S1070-Y30R) Podnoží – hliníkové profily zakryté LTD deskou, společné vždy pro několik skříněk (sdružování po 3 nebo po 2 skřínkách). Rozměr (š*v*h): 300*1800*600 mm	/	0	0	0	28	0	28
SS5	Otevřená policová skříň, 4* police, středová svislá dělicí přepážka, sokl přizpůsobit sousedícím šatním skřínkám, brava: bílá mat. Rozměr (š*v*h): 1200*500*1800 mm	/	0	0	0	2	0	2
SS6	šatní skříň, šířka 300 mm, Materiál: LTD deska – korpus i dvířka tl.18 mm. Dvířka opatřené NK závěsy s úchytkou. Uzamykání cylindrickým zámkem se dvěma klíči. Barva korpus: bílá mat, barva dvířek: žlutá mat (NCS - S0560-Y10R). Podnoží – hliníkové profily zakryté LTD deskou, společné vždy pro několik skříněk (sdružování po 3 nebo po 2 skřínkách). Rozměr (š*v*h): 300*1800*600 mm	/	0	0	0	0	12	12
SS7	úsporná šatní skříňka s místy pro 2 osoby členěna do tvaru Z. Vyrobeno z kvalitního ocelového plechu povrchově upraveného práškovou barvou. Dveře šatníků jsou vybavené vnitřními skrytými panty. Uzamykání cylindrickým zámkem se dvěma klíči. Vybavení každého oddělení: šatní tyč na ramínka a 3 ks plastových háčků. Barva korpusu: šedá: RAL7035, barva dvířek: sv.modré RAL5012. Rozměr (š*v*h): 300*1850*500 mm. Dodávka včetně nožek a montáže		0	0	12	0	0	12




SEZNAM VYBAVENÍ MÍSTNOSTÍ - SPECIFIKACE

ONJC - PAVILON A			seznam vybavení místností - specifikace					
OZNAČENÍ	SPECIFIKACE	SCHÉMA/FOTO	POČET (ks)					
			1PP	1NP	2NP	3NP	4NP	CELKEM
SL1	Šatní lavice s lamino deskou. Konstrukce rámu lavice svařena z ocelových profilů 60 x 30 mm. Lakování práškovým lakem barva RAL 7035 (matná). Povrch před upraven železitým fosfátem. Sedací plocha je osazena tmavě šedou deskou z polaminované dřevotřísky s ABS hranou. Rozměr (š*v*h): 1000x420x400		2	0	0	0	0	2
SL2	Šatní lavice s lamino deskou. Konstrukce rámu lavice svařena z ocelových profilů 60 x 30 mm. Lakování práškovým lakem barva RAL 7035 (matná). Povrch před upraven železitým fosfátem. Sedací plocha je osazena tmavě šedou deskou z polaminované dřevotřísky s ABS hranou. Rozměr (š*v*h): 1500x420x400		4	0	0	0	0	4
VYBAVENÍ ČEKÁREN								
CZ1	třímístná lavice - ocelový nosný rám a 3* sedák z tvrzeného plastu. Podnože upraveny černým práškovým lakem, sedák i opěrák vbílé barvě jsou vyrobeny z pevného tvrzeného plastu. Dodávka vč. montážního materiálu a montáže. Rozměr sedáku (š x h x v): 450 x 530 x 380 mm, Celkový rozměr lavice (š*v*h): 1530*790*610 mm		3	12	0	0	2	17
CZ2	čtyřmístná lavice - ocelový nosný rám a 4* sedák z tvrzeného plastu. Podnože upraveny černým práškovým lakem, sedák i opěrák vbílé barvě jsou vyrobeny z pevného tvrzeného plastu. Dodávka vč. montážního materiálu a montáže. Rozměr sedáku (š x h x v): 450 x 530 x 380 mm, Celkový rozměr lavice (š*v*h): 2030 x 610 x 790 mm		0	9	0	7	6	22




SEZNAM VYBAVENÍ MÍSTNOSTÍ - SPECIFIKACE

ONJC - PAVILON A			seznam vybavení místností - specifikace					
OZNAČENÍ	SPECIFIKACE	SCHÉMA/FOTO	POČET (ks)					
			1PP	1NP	2NP	3NP	4NP	CELKEM
PS1	pracovní stůl, 4 kovové nohy. Pracovní deska z dřevotřískové laminované desky tl. 25 mm, lemované ABS hranou 2 mm. Kovová podnož se skládá z nohou vyrobených ze čtyřhranného profilu 50x50mm a spojovacích dílců, které mají průřez 40x20mm. Rektifikace výšky v rozmezí 15 mm. Průchodku možno umístit dle požadavků. Pod stolovou deskou příchátky kabeláže. Barva podnože: šedá, Barva desky: akát. Rozměr (š*v*h): 1600x755x800 mm		0	2	14	3	6	25
PS2	Pracovní stůl, 2 kovové boční široké nohy, čelní krycí deska 1/2 výšky. Pracovní deska z dřevotřískové laminované desky tl. 25 mm, lemované ABS hranou 2 mm. Spojovací deska mezi podnožemi z laminované dřevotřískové desky tl. 18 mm s ABS hranou. Podnože kovové s dutým sloupkem pro vedené kabeláže v hranatém designu. Rektifikace výšky v rozmezí 15 mm. Průchodku možno umístit dle požadavků. Pod stolovou deskou příchátky kabeláže. Barva kovové podnože: šedá, Barva desky: akát. Rozměr (š*v*h): 1600x755x800 mm		0	0	1	0	0	1
PS3	Zakončovací stolový oblouk bez podpory kotvený systémově k PS2 pomocí kovového výztužného rámu. Pracovní deska z dřevotřískové laminované desky tl. 25 mm, lemované ABS hranou 2 mm. Barva kovové podnože: šedá, Barva desky: akát. Rozměr (š*v*h): 800x755x400 mm		0	0	4	0	0	4
PS4	pracovní stůl, 4 kovové nohy. Pracovní deska z dřevotřískové laminované desky tl. 25 mm, lemované ABS hranou 2 mm. Kovová podnož se skládá z nohou vyrobených ze čtyřhranného profilu 50x50mm a spojovacích dílců, které mají průřez 40x20mm. Rektifikace výšky v rozmezí 15 mm. Průchodku možno umístit dle požadavků. Pod stolovou deskou příchátky kabeláže. Barva podnože: šedá, Barva desky: akát. Rozměr (š*v*h): 1800x755x800 mm		0	3	3	0	0	6





SEZNAM VYBAVENÍ MÍSTNOSTÍ - SPECIFIKACE

ONJC - PAVILON A			seznam vybavení místností - specifikace					
OZNAČENÍ	SPECIFIKACE	SCHÉMA/FOTO	POČET (ks)					
			1PP	1NP	2NP	3NP	4NP	CELKEM
PS5	Stůl jednací rovný určený k řetězení, 2 krajní nohy, systémově připojeno k PS2. Pracovní deska z dřevotřískové laminované desky tl. 25 mm, lemované ABS hranou 2 mm. Kovová podnož se skládá z nohou vyrobených ze čtyřhranného profilu 50×50mm a spojovacích dílců, které mají průřez 40×20mm. Rektifikace výšky v rozmezí 15 mm. Průchodku možno umístit dle požadavků. Pod stolovou deskou příchatky kabeláže. Barva podnože: šedá, Barva desky: akát. Rozměr (š*v*h): 1600x755x800 mm		0	2	1	0	0	3
KT1	kontejner pojízdný 4 zásuvky, centrální zámek. Korpus - laminovaná dřevotřísková deska o tloušťce 18mm. Horní díl korpusu tvoří deska o tl. 25mm. ABS hrana 2 mm na horním a spodním dílu korpusu. Zásuvky jsou z plastu. Čela zásuvek vytvořena z laminované dřevotřískové desky o tloušťce 18mm a opatřena 2mm ABS hranou. V první zásuvce organizér. Plastová kolečka pro sandnou přemísitelnost. Úchytky v hranatém designu. Barva: akát, Rozměr (š*v*h): 400x600x600 mm		0	2	15	3	6	26
KZ1	polohovatelná kancelářská židle, pojízdná, nosnost 130 kg. Základní synchronní mechanismus, několikanásobná aretace, nastavení síly protiváhy, výškové nastavení opěraku mechanismem up-down, čalounění ze studené pěny, dále bederní regulovatelné opěrky, područky, kolečka Ø 65 mm, Podnož z poplastovaného plechu barvy černé, Brava potahu: sv. šedá. Rozměr (š*v*h): 630* 965-1160*max 520 mm Výška sedáku: 430-550 mm. Hmotnost: 15,4 kg		0	3	15	3	6	27





SEZNAM VYBAVENÍ MÍSTNOSTÍ - SPECIFIKACE




ONJC - PAVILON A			seznam vybavení místností - specifikace					
OZNAČENÍ	SPECIFIKACE	SCHÉMA/FOTO	POČET (ks)					
			1PP	1NP	2NP	3NP	4NP	CELKEM
SK1	dřevěná policová dvéřová skříň, 4 police. Korpus z laminované dřevotřískové desky. Půda i dno mají tloušťku 25mm a na přední straně jsou opatřeny 2mm ABS hranou. Ostatní viditelné hrany korpusu jsou chráněny ABS hranou o tloušťce 1mm. Boky korpusů jsou v tl. 18mm, záda v tl. 8mm. Police regulovatelné tl. 25 mm s ABS 2 mm a nosností 80 kg. Dveře tl. 18 mm s 2 mm ABS. Ocelové kování s doživotní zárukou s tichým dovřením. Osazeno na designové kovové nohy výšky 5 cm. úchytky v hranatém designu. Rozměr (š*v*h): 800*1920*400 mm		0	2	13	4	6	25
SK2	dřevěná policová dvéřová skříň, 4 police, dvířka přes 2 police dole, v horní části nika. Korpus z laminované dřevotřískové desky. Půda i dno mají tloušťku 25mm a na přední straně jsou opatřeny 2mm ABS hranou. Ostatní viditelné hrany korpusu jsou chráněny ABS hranou o tloušťce 1mm. Boky korpusů jsou v tl. 18mm, záda v tl. 8mm. Police regulovatelné tl. 25 mm s ABS 2 mm a nosností 80 kg. Dveře tl. 18 mm s 2 mm ABS. Ocelové kování s doživotní zárukou s tichým dovřením. Osazeno na designové kovové nohy výšky 5 cm. Úchytky v hranatém designu. Rozměr (š*v*h): 800*1920*400 mm		0	4	15	4	5	28
SK3	dřevěná policová dvéřová skříň, 2 police. Korpus z laminované dřevotřískové desky. Půda i dno mají tloušťku 25mm a na přední straně jsou opatřeny 2mm ABS hranou. Ostatní viditelné hrany korpusu jsou chráněny ABS hranou o tloušťce 1mm. Boky korpusů jsou v tl. 18mm, záda v tl. 8mm. Police regulovatelné tl. 25 mm s ABS 2 mm a nosností 80 kg. Dveře tl. 18 mm s 2 mm ABS. Ocelové kování s doživotní zárukou s tichým dovřením. Osazeno na designové kovové nohy výšky 5 cm. úchytky v hranatém designu. Rozměr (š*v*h): 800*1152*400 mm		0	1	0	0	0	1

SEZNAM VYBAVENÍ MÍSTNOSTÍ - SPECIFIKACE

ONJC - PAVILON A		seznam vybavení místností - specifikace						
OZNAČENÍ	SPECIFIKACE	SCHÉMA/FOTO	POČET (ks)					
			1PP	1NP	2NP	3NP	4NP	CELKEM
SK4	dřevěná šatní dvéřová skříň, 1 police + šatní tyč na ramínka. Korpus z laminované dřevotřískové desky. Půda i dno mají tloušťku 25mm a na přední straně jsou opatřeny 2mm ABS hranou. Ostatní viditelné hrany korpusu jsou chráněny ABS hranou o tloušťce 1mm. Boky korpusů jsou v tl. 18mm, záda v tl. 8mm. Police tl. 25 mm s ABS 2 mm. Dveře tl. 18 mm s 2 mm ABS. Ocelové kování s doživotní zárukou s tichým dovřením. Osazeno na designové kovové nohy výšky 5 cm. úchytky v hranatém designu. Rozměr (š*v*h): 800*1152*400 mm		0	2	8	3	5	18
JS1	jídelní stůl, dřevotříšková deska s melaninovou fólií, ocelová podnož opatřena epoxidovým práškovým lakem. Barva stolu: bílá mat. Rozměr (š*v*h): 750*740*1250 mm		0	2	2	1	1	6
JS2	jídelní stůl, dřevotříšková deska s melaninovou fólií, ocelová podnož opatřena epoxidovým práškovým lakem. Barva stolu: bílá mat. Rozměr (š*v*h): 750*740*1250 mm		0	0	1	0	0	1
JZ1	Jídelní židle s kovovou chromovanou podnoží a sedákem z koženky, nosnost max 100 kg. Provedení zelená koženka s bílým pruhem na opěráku v kombinaci s pochromovaným madlem. Rozměr (š*v*h): 440*970*550 mm.		0	8	11	4	4	27

SEZNAM VYBAVENÍ MÍSTNOSTÍ - SPECIFIKACE

ONJC - PAVILON A			seznam vybavení místností - specifikace					
OZNAČENÍ	SPECIFIKACE	SCHÉMA/FOTO	POČET (ks)					
			1PP	1NP	2NP	3NP	4NP	CELKEM
JZ2	Konferenční stohovatelná židle se svařovanou kovovou pochromovanou podnoží, čalouněný sedák i opěrák (výplň z kvalitní vysokohustotní pěny), čalounění pružnou odolnou látkou s odolností 100 000 cyklů, područky chromované s černým plastovým páskem, nosnost 150 kg. Rozměr (š*v*h): 470*510*900 mm. Barva zelená		0	26	0	0	0	26
JZ3	Konferenční stohovatelná židle se svařovanou kovovou pochromovanou podnoží, čalouněný sedák i opěrák (výplň z kvalitní vysokohustotní pěny), čalounění pružnou odolnou látkou s odolností 100 000 cyklů, područky chromované s černým plastovým páskem, nosnost 150 kg. Rozměr (š*v*h): 470*510*900 mm. Barva šedá		0	0	2	0	0	2
KS1	Konferenční (odkládací stolek). deska stolu: dřevotříska, akrylová barva, hrana ABS plast, Noha: dřevotříska potažena fólií, barva bílá. Maximální nosnost 25 kg. Rozměr (š*v*h): 550*450*550 mm.		0	0	2	4	5	11
POH1	třímístná pohovka s výplní z polyuretanové pěny a snímatelným pratelným potahem. Rám: masivní dřevo, překližka, dřevotříska, ocel. Čalounění sedáku: Polyesterové vatování, Netkaný polypropylen, Vysoce pružná polyuretanová pěna (studená pěna) 40 kg/m3. Čalounění opěráku: Netkaný polypropylen, polyesterová vlákna, Polyuretanová pěna 20 kg/m3. Snímatelný potah: Celkové složení: 100% polyester Podšívka: Netkaný polypropylen. Rozměr (š*v*h): 2050*800*930 mm. výška sedáku: 450 mm. Barva: šedá							

ONJC - PAVILON A			seznam vybavení místností - specifikace					
OZNAČENÍ	SPECIFIKACE	SCHÉMA/FOTO	POČET (ks)					
			1PP	1NP	2NP	3NP	4NP	CELKEM
POH2	dvoumístná pohovka s výplní z polyuretanové pěny a snímatelným pratelným potahem. Rám: masivní dřevo, překližka, dřevotříska, polyuretanová pěna 20 kg/m ³ ., polyesterové vatování. Čalounění sedáku: Vysoce pružná polyuretanová pěna (studená pěna) 35 kg/m ³ ., vatování z dutého polyesterového vlákna. Čalounění opěráku: polyuretanová pěna 20-40kg/m ³ , smotkovitá polyesterová vlákna, vatování z dutého polyesterového vlákna. Snímatelný potah: 53% bavlna, 47% polyester. Rozměr (š*v*h): 1530*850*880 mm. výška sedáku: 430 mm. Barva šedá		0	0	0	1	0	1
POH3	Pohovka k posezení i příležitostnému spánku, s možností rozkladu. Rozložená spací plocha o rozměrech 200x140 cm. Sedák v prožínové provedení s pěnovou výplní. Polohovatelné područky. Korpus pohovky v bílé barvě, sedák a doplňkové opěrkové polštáře v barvě šedé. Rozměry pohovky: š/v/hl - 2030/940/920 mm.		0	0	0	2	0	2
POS1	válenda s čalouněným rámem, včetně roštu a matrace. Válenda je polohovací s úložným prostorem. Základem lůžka je 28 lamelový rošt s mechanickým polohováním hlavy, s nastavením tuhosti lamel a s popruhem proti přetížení. Matrace je z elastické pěnovy s bílým snímatelným a pratelným potahem. Brava čalounění světle šedá. Nosnost 105 kg. Plocha lůžka: 90x200 cm, Celkové rozměry: š.980* dl.2080*v.530 mm		0	0	2	0	0	2
PRACOVNÍ PULTY								

ONJC - PAVILON A			seznam vybavení místností - specifikace					
OZNAČENÍ	SPECIFIKACE	SCHÉMA/FOTO	POČET (ks)					
			1PP	1NP	2NP	3NP	4NP	CELKEM
PP1	recepční pracovní pult - podrobnosti viz příloha č. 15033-DPS-D.2-01.3-17-10	/	0	1	0	0	0	1
PP2	Pult pracovní + odkládací plocha - podrobnosti viz příloha č. 15033-DPS-D.2-01.3-17-11	/	0	1	0	0	0	1
PP3	Pracovní pult včetně vybavení. Sádrokartonová polopříčka pro vytvoření konstrukce a tvaru. Podrobnosti viz příloha č. 15033-DPS-D.2-01.3-17-12	/	0	0	0	0	1	1
PP4	sestava pracovních pultů, stůl + čelní skříňky. Podrobnosti viz příloha č. 15033-DPS-D.2-01.3-17-13	/	0	0	0	1	0	1
KUCHYŇSKÉ LINKY								
KL-01	kuchyňská linka se dřezem, vestavnou kombinovanou chladničkou a mikrovlnnou troubou, skříňky D/H, LED osvětlení. Podrobnosti viz příloha č. 15033-DPS-D.2-01.3-17-2		0	1	0	0	0	1
KL-02	kuchyňská linka se dřezem, skříňky D/H, LED osvětlení. Podrobnosti viz příloha č. 15033-DPS-D.2-01.3-17-3	/	0	1	0	0	0	1
KL-03	kuchyňská linka se dřezem, vestavnou kombinovanou chladničkou a mikrovlnnou troubou, skříňky D/H, LED osvětlení. Podrobnosti viz příloha č. 15033-DPS-D.2-01.3-17-4	/	0	0	1	0	0	1
KL-04	kuchyňská linka se dřezem, vestavnou kombinovanou chladničkou a mikrovlnnou troubou, skříňky D/H, LED osvětlení. Podrobnosti viz příloha č. 15033-DPS-D.2-01.3-17-5	/	0	0	1	0	0	1
KL-05	kuchyňská linka se dřezem a zápusťným nerez umyvadlem, vestavnou kombinovanou chladničkou a mikrovlnnou troubou, skříňky D/H, LED osvětlení. Podrobnosti viz příloha č. 15033-DPS-D.2-01.3-17-6	/	0	0	1	0	0	1

ONJC - PAVILON A			seznam vybavení místností - specifikace					
OZNAČENÍ	SPECIFIKACE	SCHÉMA/FOTO	POČET (ks)					
			1PP	1NP	2NP	3NP	4NP	CELKEM
KL-06	kuchyňská linka se dřezem, vestavnou kombinovanou chladničkou a mikrovlnnou troubou, skříňky D/H, LED osvětlení. Podrobnosti viz příloha č. 15033-DPS-D.2-01.3-17-7	/	0	0	0	1	0	1
KL-07	kuchyňská linka se dřezem a zápusťným nerez umyvadlem, vestavnou kombinovanou chladničkou a mikrovlnnou troubou, skříňky D/H, LED osvětlení. Podrobnosti viz příloha č. 15033-DPS-D.2-01.3-17-8	/	0	0	0	1	0	1
KL-08	kuchyňská linka se dřezem, vestavnou kombinovanou chladničkou a mikrovlnnou troubou, skříňky D/H, LED osvětlení. Podrobnosti viz příloha č. 15033-DPS-D.2-01.3-17-9	/	0	0	0	0	1	1